

Infografía de OSC analizadas

2022
MÉXICO
versión bienal





221 organizaciones

en MONITOREO externo en
Transparencia y Buenas Prácticas

Formación



+ 233
diagnósticos

en TBP



Informes de Transparencia y
Buenas Prácticas

+ 220 informes

37 nuevas OSC

Beneficiarios



+ 2.9 millones

actividades asistenciales y comunitarias

Voluntariado

consejeros

+1,397




en programas
y proyectos

+56,000

Colaboradores

+5,900



38%
empleados

62%
voluntarios

Resultado de evaluación de cumplimiento de Principios de Transparencia y Buenas Prácticas ¹

57% de organizaciones evaluadas

+ 90% de implementación de Principios de Transparencia y Buenas Prácticas

43% de las OSC analizadas

dentro del 80 y 89% de implementación de PTBP



Edad de las organizaciones participantes



3 años



68 años

7%

2 - 5 años

29%

6 - 15 años

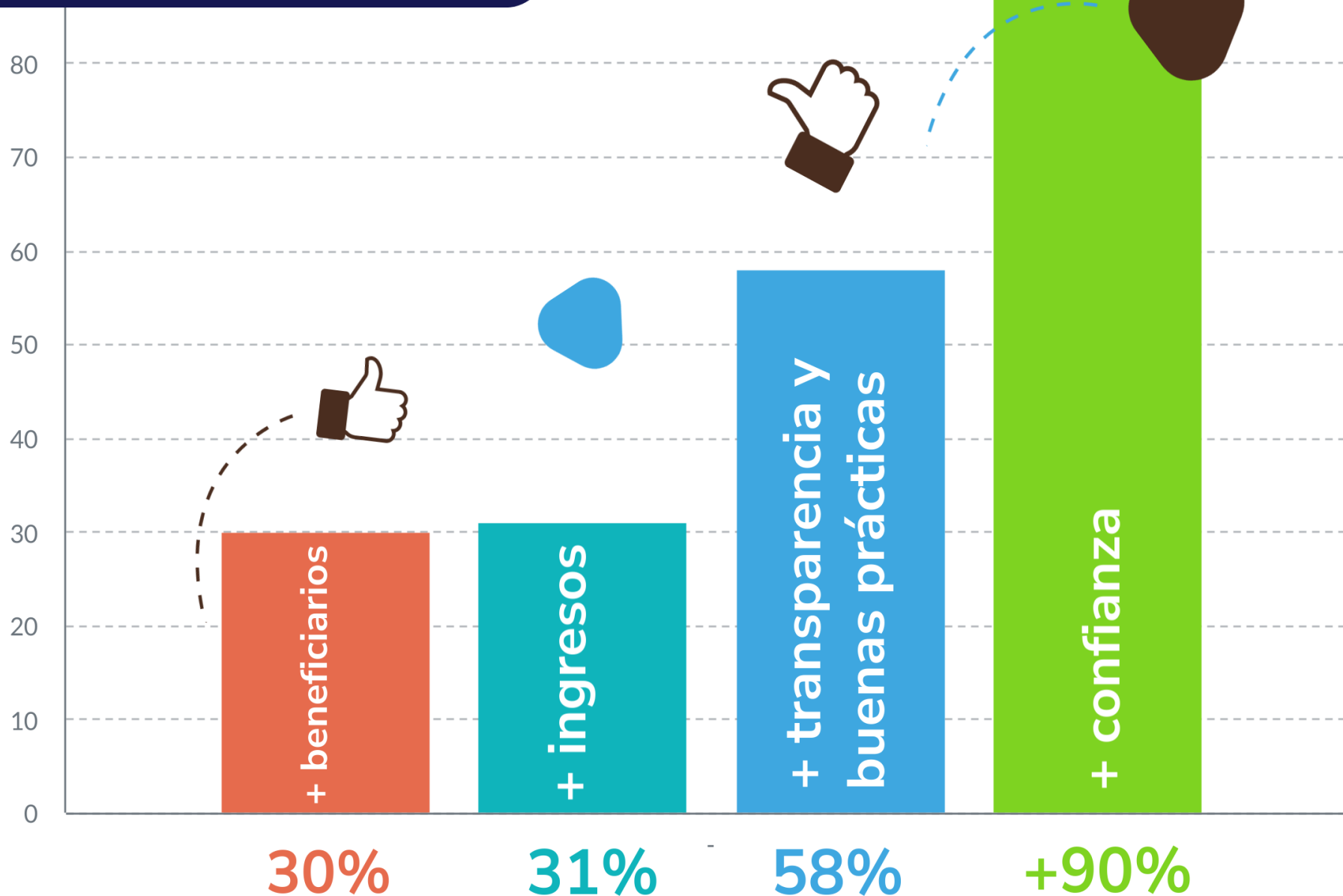
64%

16 o más años

Logros de las OSC analizadas ¹

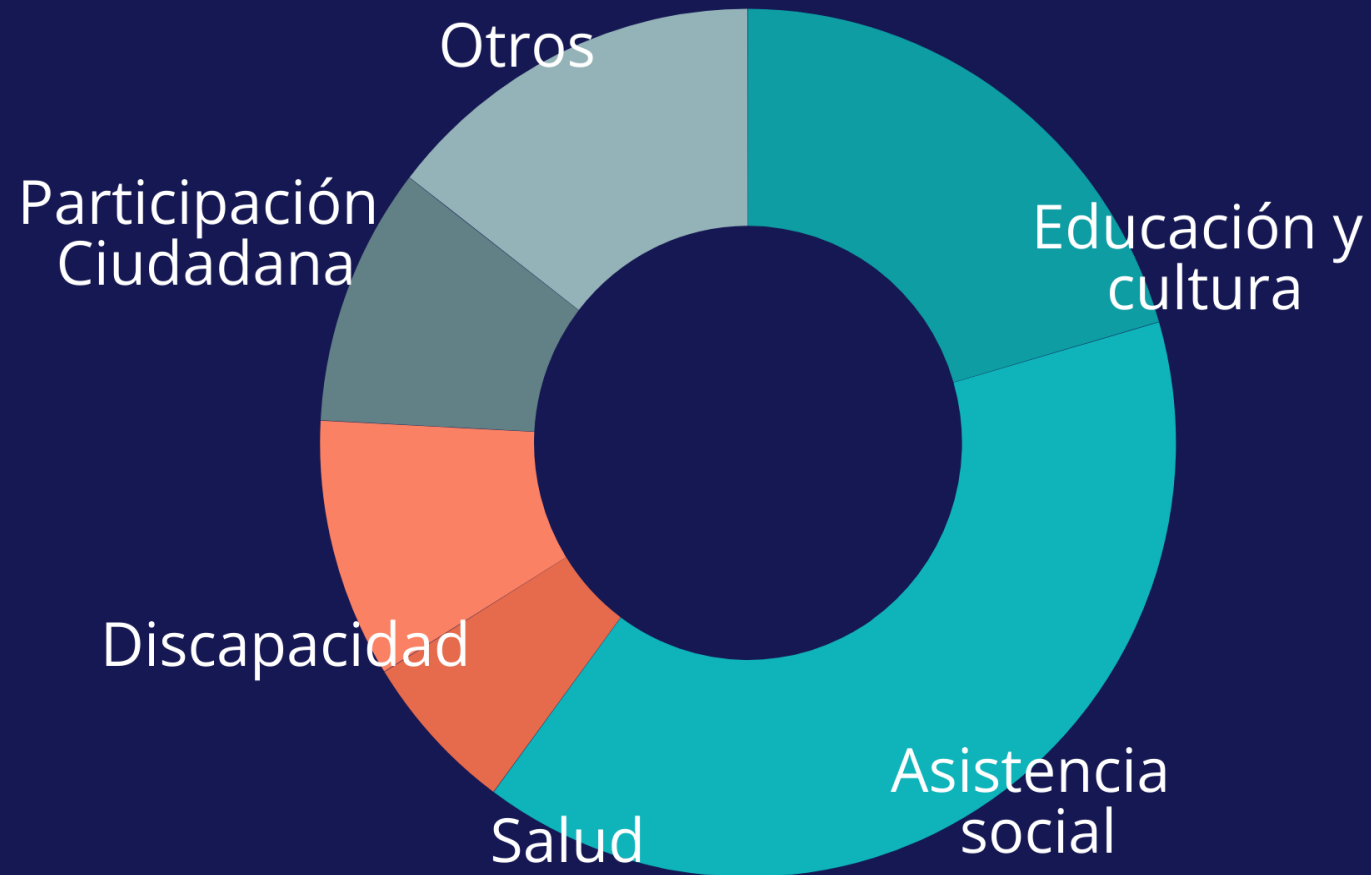


% de OSC que incrementaron




1. Con datos de OSC analizadas en el año 2022

Clasificación por enfoque de su misión ¹

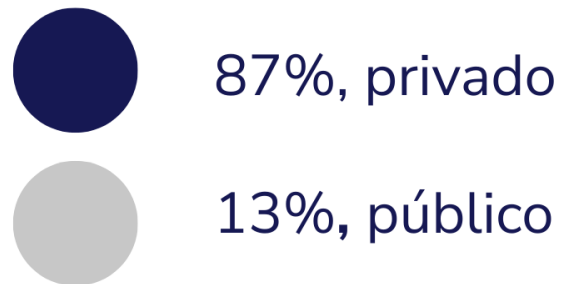


■ Educación, cultura y artes (20.52%) ■ Asistencia Social (39.63%) ■ Salud y cuestiones sanitarias (6.03%)
■ Discapacidad (9.66%) ■ Participación Ciudadana (9.66%) ■ Otros (14.51%)

Ingresos privados vs. públicos



Total:
\$2,950 millones de pesos



En relación a los ingresos los privados:



9%

cuotas



11%

ventas

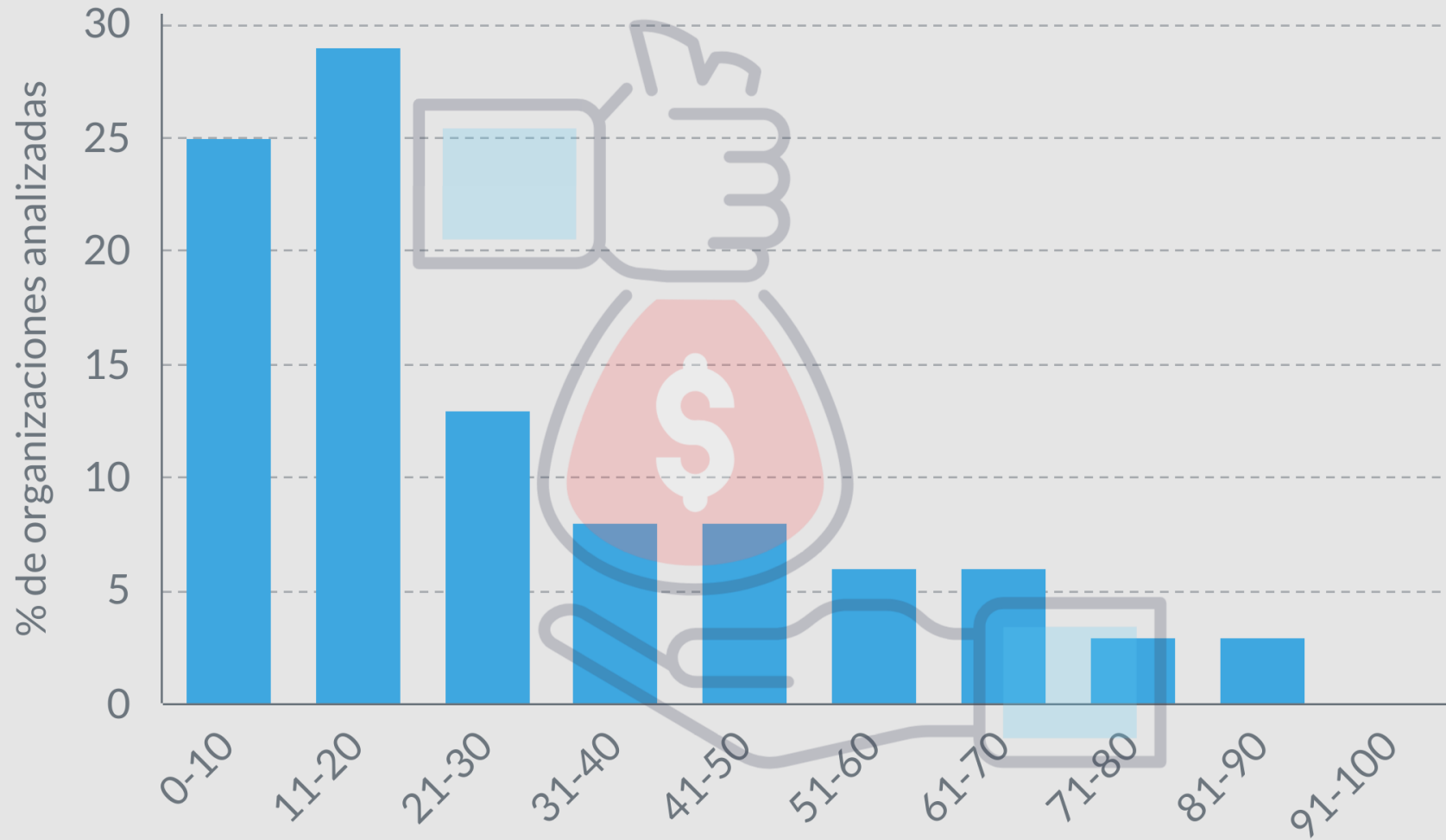


80%

donativos

Fondos económicos que les aporta el mayor donante

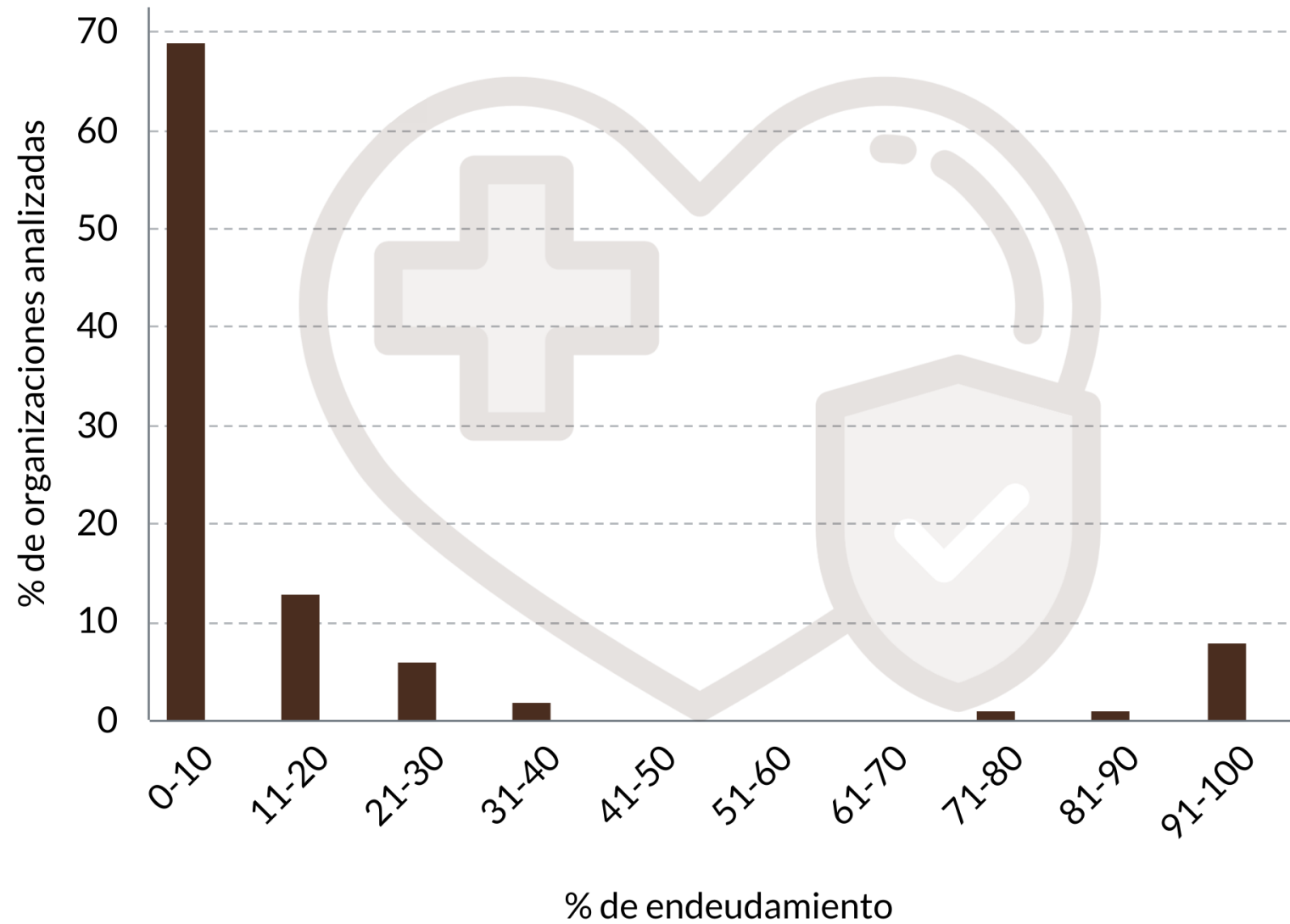
dependencia a la mayor fuente de recursos



% de fondos que le aporta el mayor donante a la OSC

Salud financiera

endeudamiento



Salud financiera



Año de estudio

2022

2021



plus

58%

70%

Año de estudio

2022

2021

41%

47%

excedente

Año de estudio

2022

2021



adecuado

30%

7%

10%

14%

equilibrio

Año de estudio

2022

2021



bajo

22%

23%

49%

39%

déficit

liquidez

ingresos vs. egresos anuales

Infografía realizada por Construyendo Organizaciones Civiles Transparentes, A.C.
con la información de las OSC analizadas en 2021 y 2022. © www.confio.org.mx