

Infografía de OSC analizadas



2023
Chihuahua
versión bienal

Una alianza con:

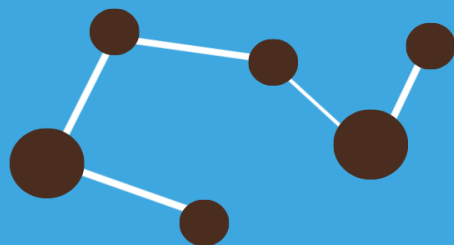


Miembro de:



+120 organizaciones

en MONITOREO externo en
Transparencia y Buenas Prácticas



28%



72%

Formación



+ 140
OSC con
diagnóstico
en TBP



Informes de Transparencia y
Buenas Prácticas

+ 120 informes
4 OSC por primera vez

Beneficiarios OSC analizadas



+800,000

actividades asistenciales

+ 500 mil

actividades comunitarias

Voluntariado


consejeros
+750



en programas
y proyectos
+3,000

Colaboradores

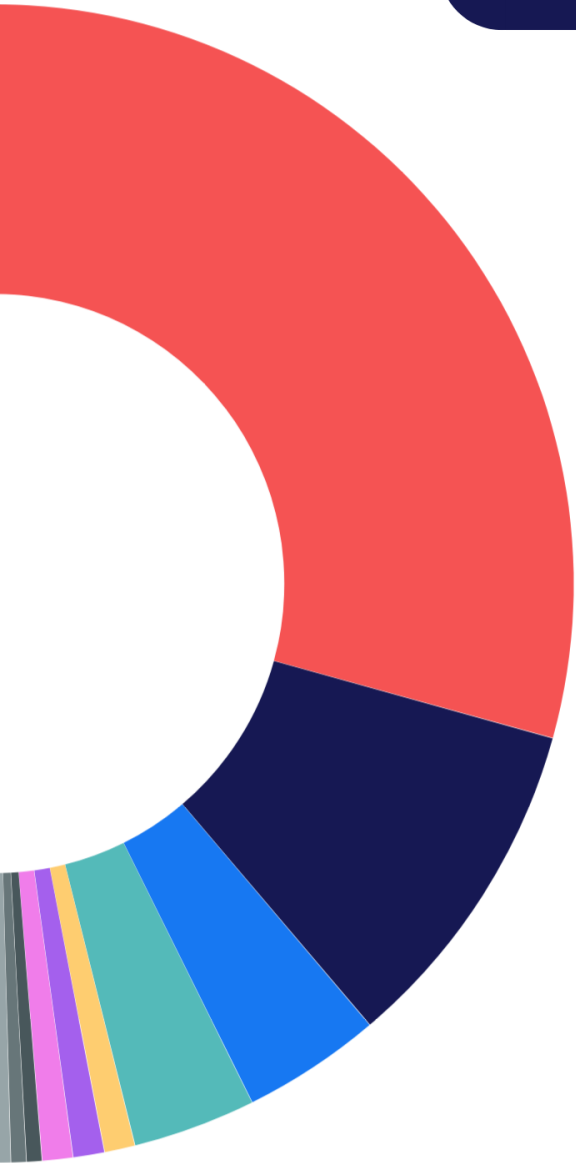
+3,000



50%
empleados

50%
voluntarios

Participación de OSC por municipio



57.63%
CHIHUAHUA

20%
CIUDAD JUÁREZ

7.63%
CUAUHTÉMOC

6.78%
DELICIAS

7.63
BOCOYNA

1.69%
NUEVO CASAS GRANDES

1.69%
PARRAL

1.69%
JIMÉNEZ

0.85%
OJINAGA

0.85%
CAMARGO

Resultado de evaluación externa de cumplimiento de Principios de Transparencia y Buenas Prácticas

42% de organizaciones evaluadas

cumplen con 90% o más de los 9 Principios de Transparencia y Buenas Prácticas

41% de las OSC analizadas

cuentan con 80 a 89% de implementación de PTBP


17% de las OSC analizadas

Implementación menor al 79%

1. Con datos de OSC evaluadas en el año 2023



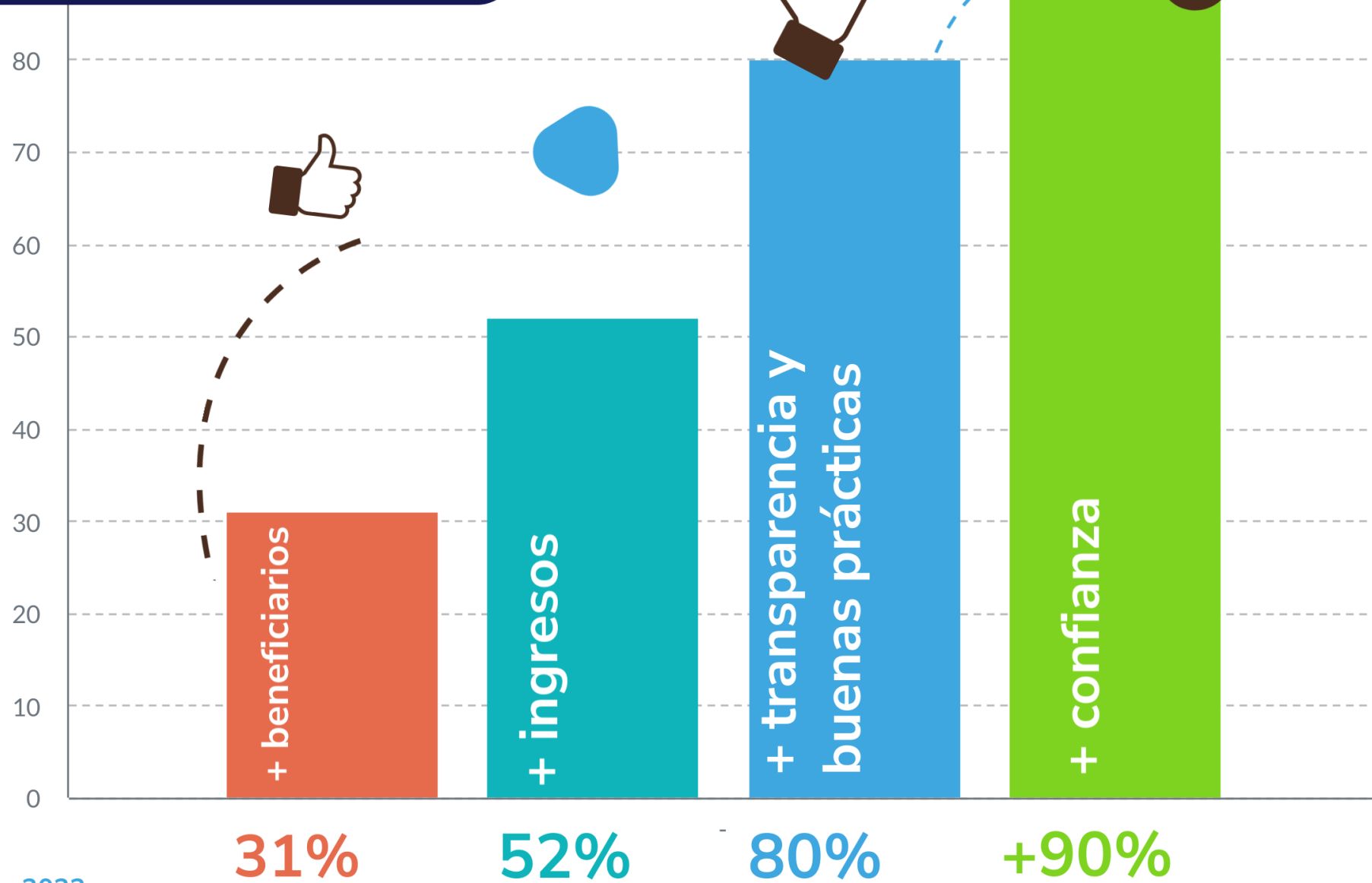
Edad de las organizaciones con distintivo



Logros de las OSC analizadas

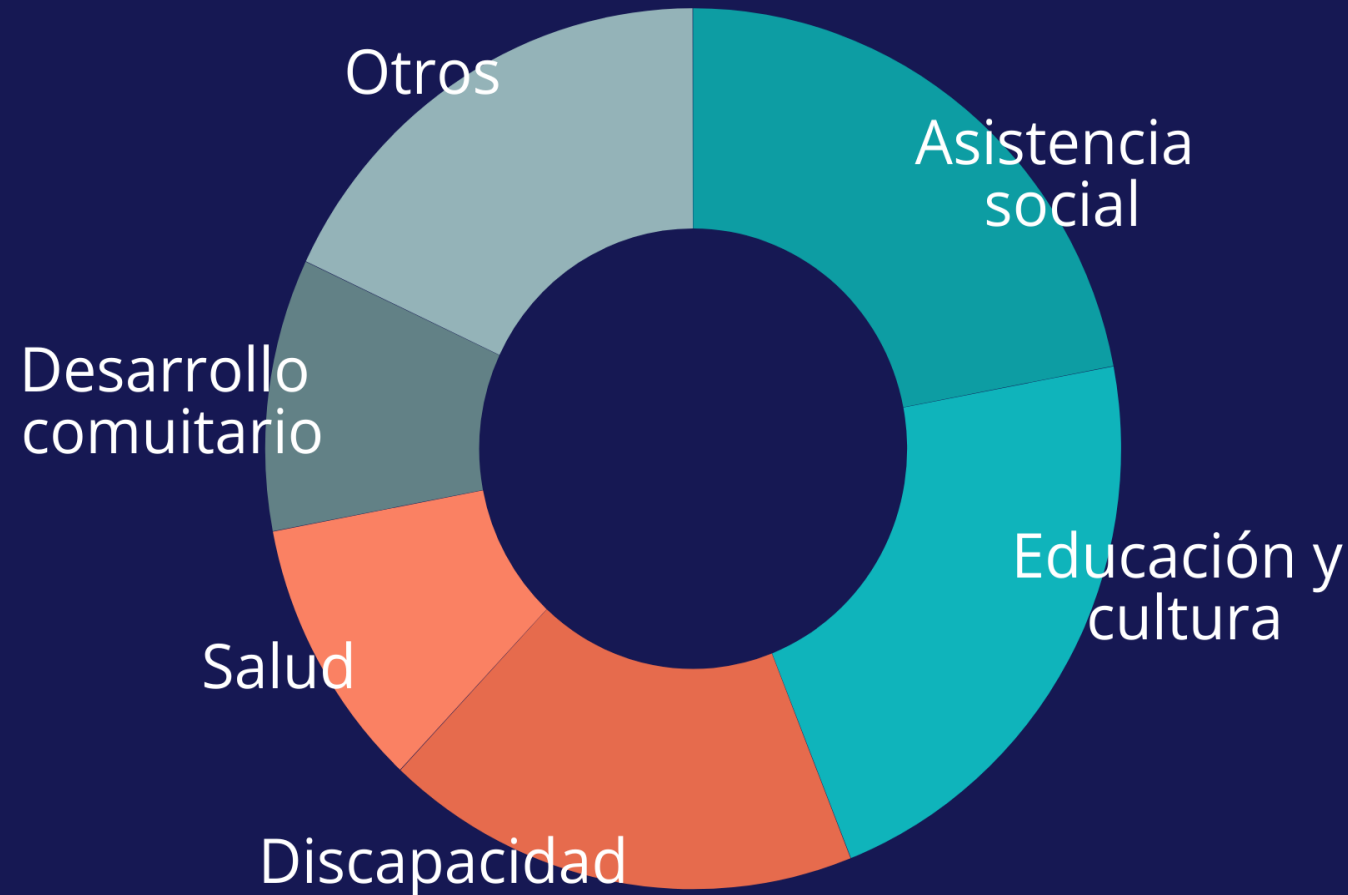


% de OSC que incrementaron



1. Con datos de OSC analizadas en el año 2023


Clasificación por enfoque de su misión ¹



■ Asistencia Social (22%) ■ Educación, cultura y artes (22%) ■ Discapacidad (18%)
■ Salud y cuestiones sanitarias (10%) ■ Desarrollo comunitario (10%) ■ Otros (18%)

1. Con datos de OSC analizadas en el año 2023

Ingresos privados vs. públicos ¹



Total:

\$480 millones de pesos



86%, privado



14%, público

En relación a los ingresos los privados:



13%

cuotas



20%

ventas



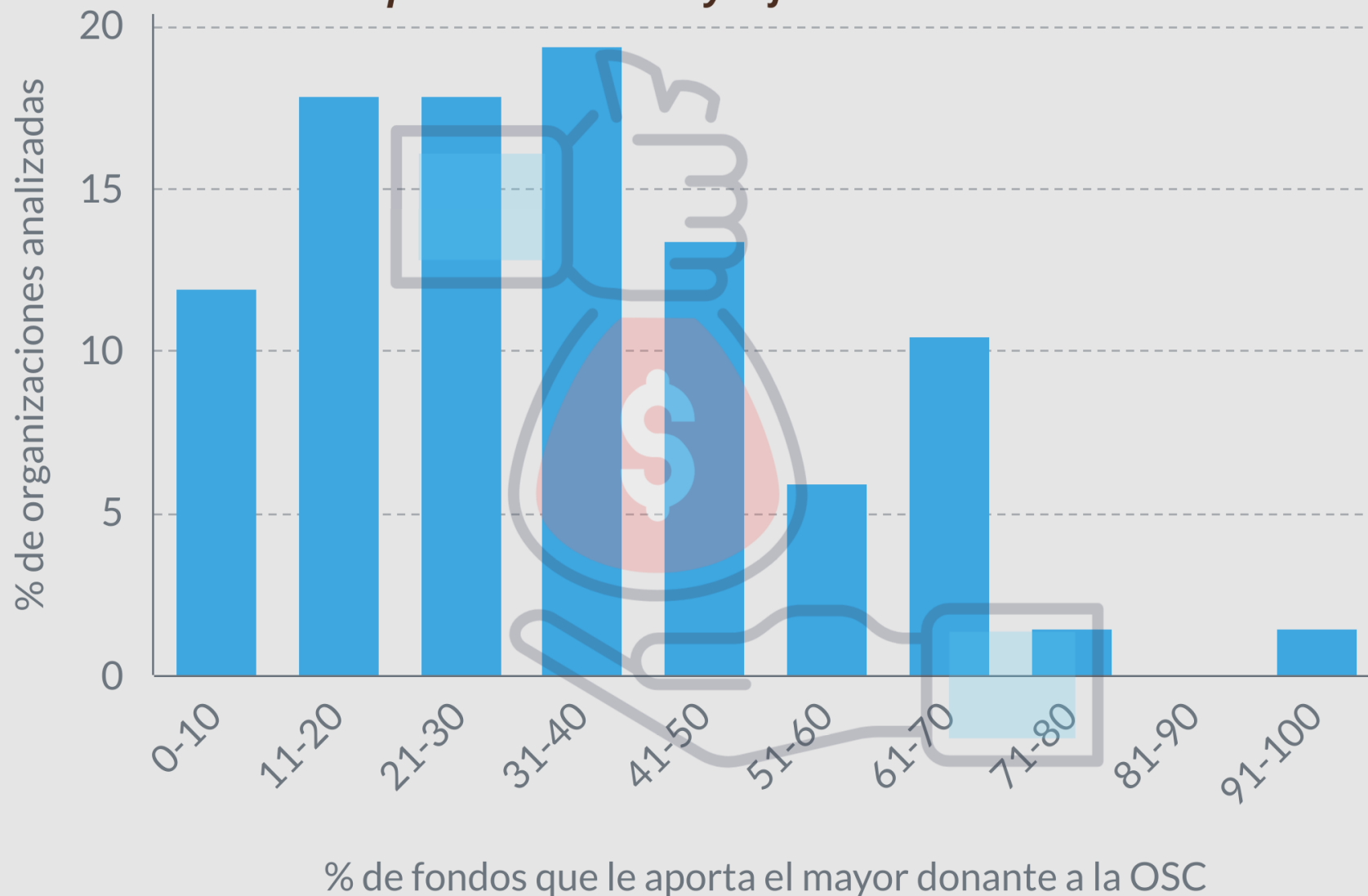
67%

donativos

Fondos económicos que les aporta el mayor donante

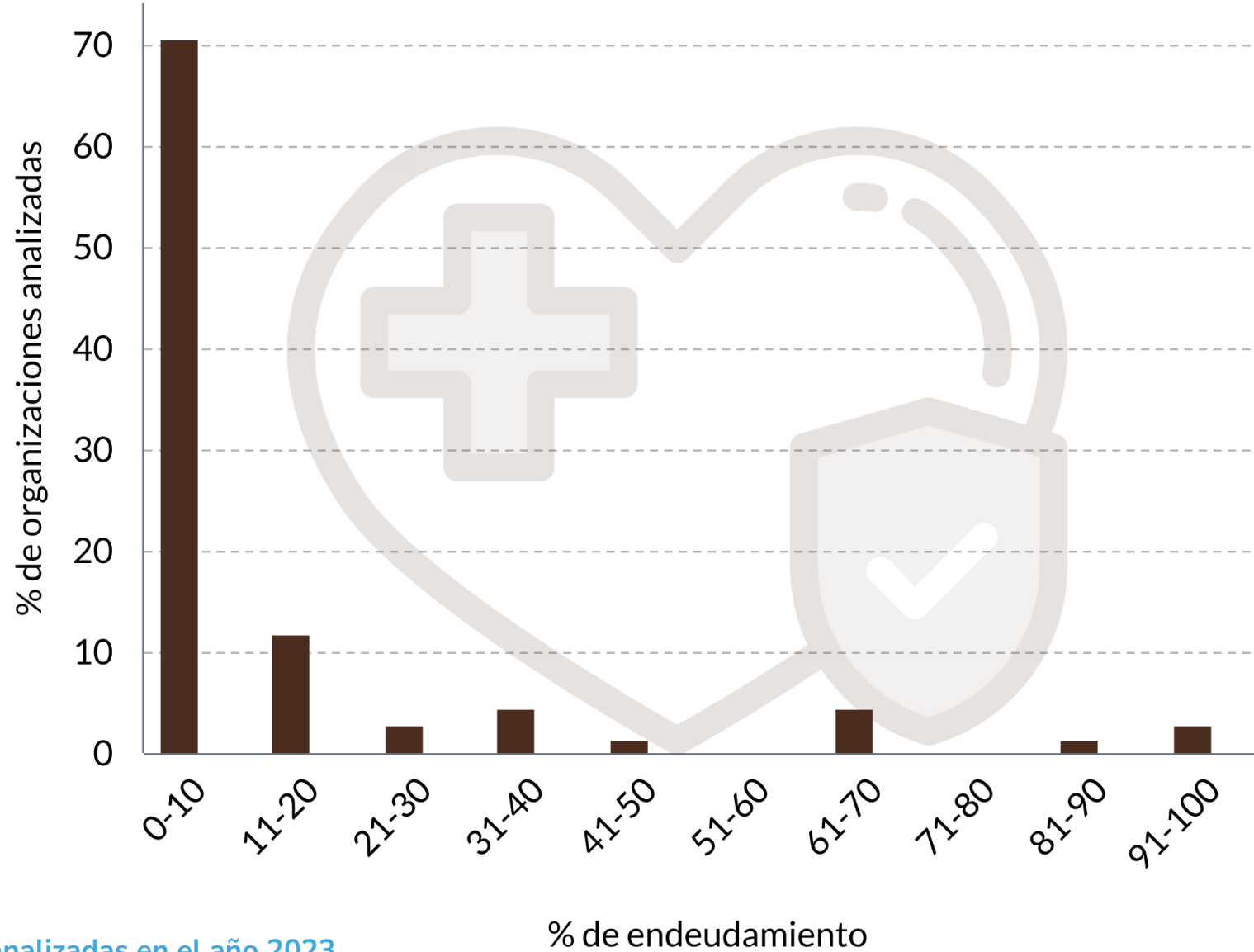


dependencia a la mayor fuente de recursos




Salud financiera

endeudamiento



Salud financiera



Infografía realizada por Construyendo Organizaciones Civiles Transparentes, A.C.
con la información de las OSC analizadas en 2022 y 2023. © www.confio.org.mx