



Infografía de OSC analizadas

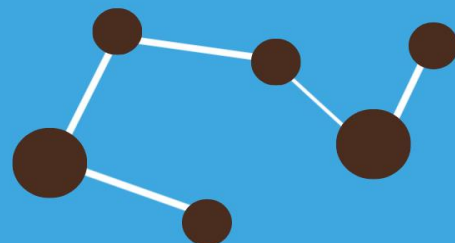


2023
MÉXICO
versión bienal

227

organizaciones

en MONITOREO externo en
Transparencia y Buenas Prácticas



33%



67%

Formación



+ 287
diagnósticos
en TBP



Informes de Transparencia y
Buenas Prácticas

+ 220 informes
40 OSC por primer vez

Beneficiarios



+ 3.5 millones

actividades asistenciales y comunitarias

Voluntariado



consejeros
+1,467



en programas
y proyectos
+11,680

Colaboradores

6,653



33%
empleados

66%
voluntarios

Resultado de evaluación externa de cumplimiento de Principios de Transparencia y Buenas Prácticas

61% de organizaciones evaluadas

+ 90% de implementación de Principios de Transparencia y Buenas Prácticas

33% de las OSC analizadas

dentro del 80 y 89% de implementación de PTBP

6% de las OSC analizadas

Implementación menor al 79%

Edad de las organizaciones participantes



2 años



71 años

10%

2 - 5 años

29%

6 - 15 años

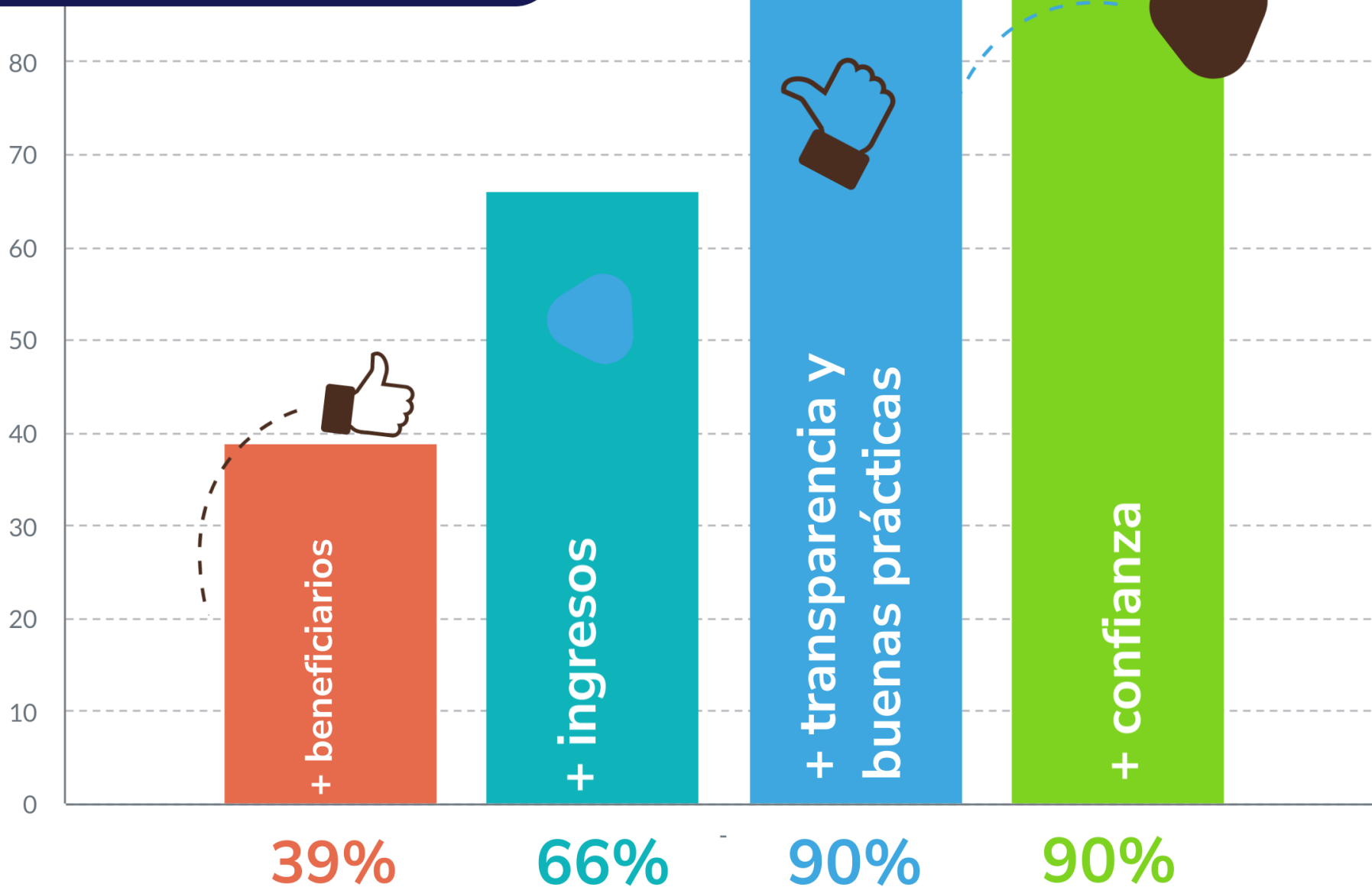
61%

16 o más años

Logros de las OSC analizadas ¹

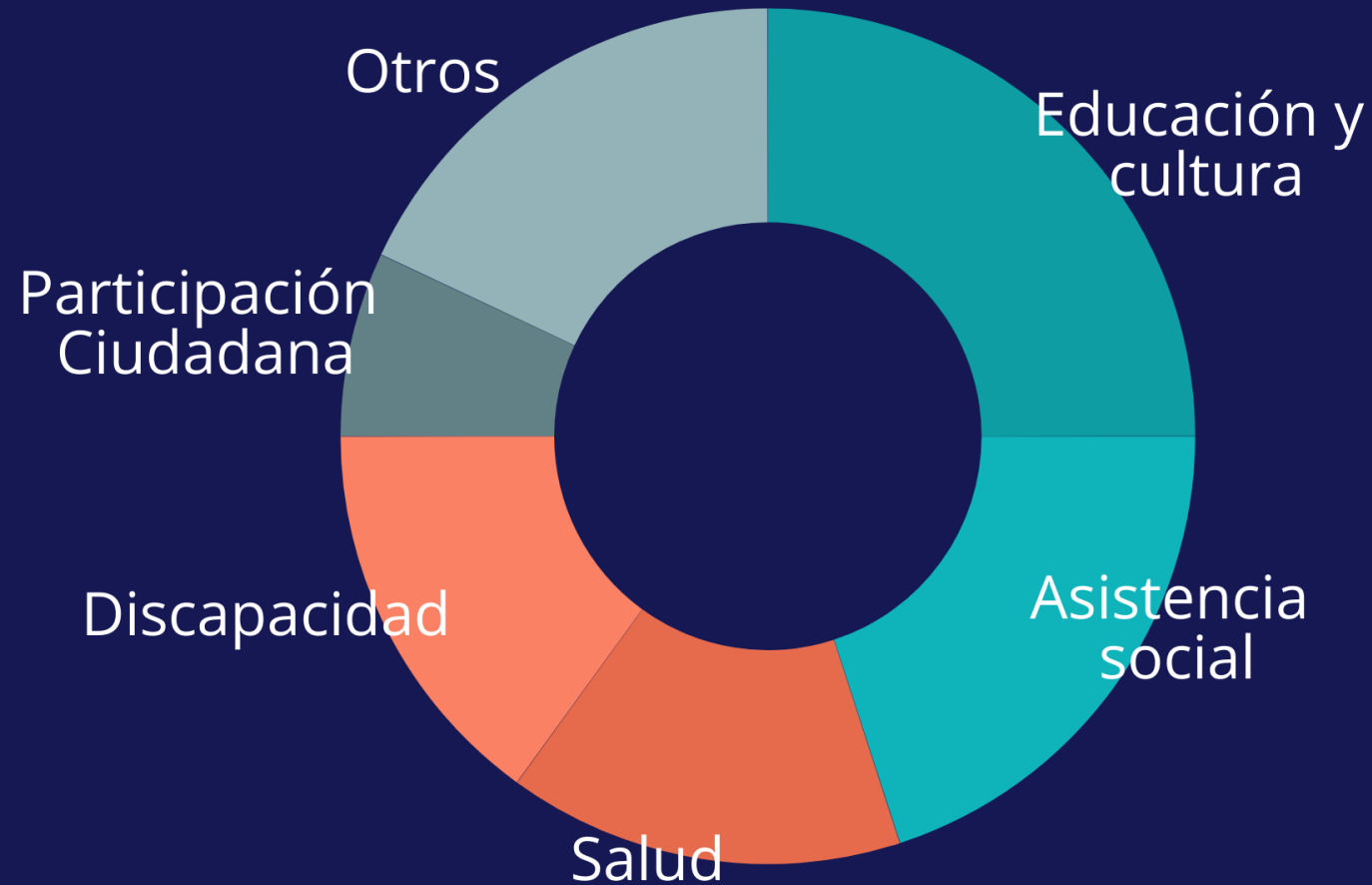


% de OSC que incrementaron



1. Con datos de OSC analizadas en el año 2023


Clasificación por enfoque de su misión ¹




■ Educación, cultura y artes (25%) ■ Asistencia Social (20%) ■ Salud y cuestiones sanitarias (15%)
■ Discapacidad (15%) ■ Desarrollo comunitario (7%) ■ Otros (18%)



Ingresos privados vs. públicos¹



Total:
\$1,535 millones de pesos



En relación a los ingresos los privados:



15%

cuotas



14%

ventas

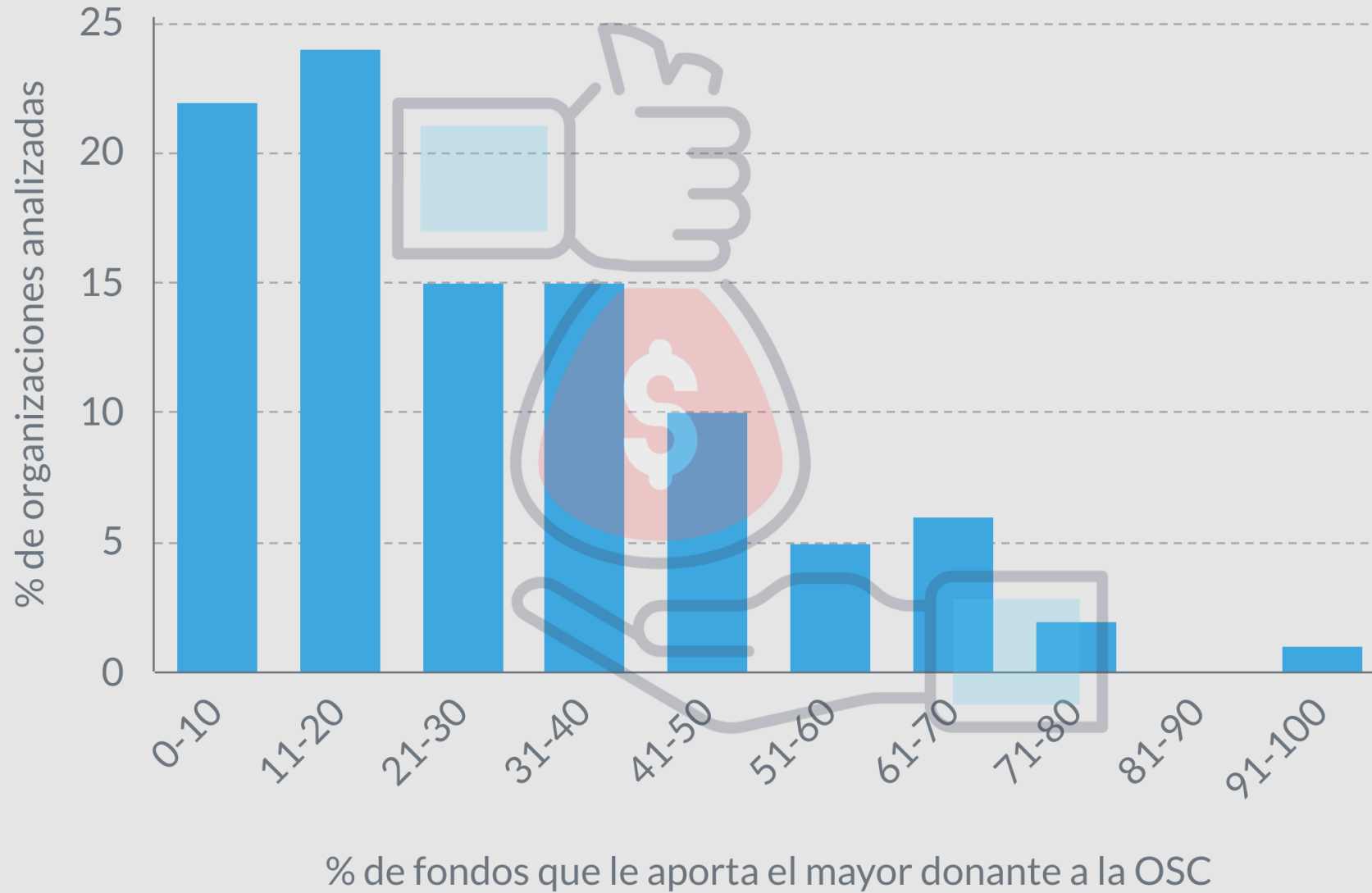


71%

donativos

Fondos económicos que les aporta el mayor donante ¹

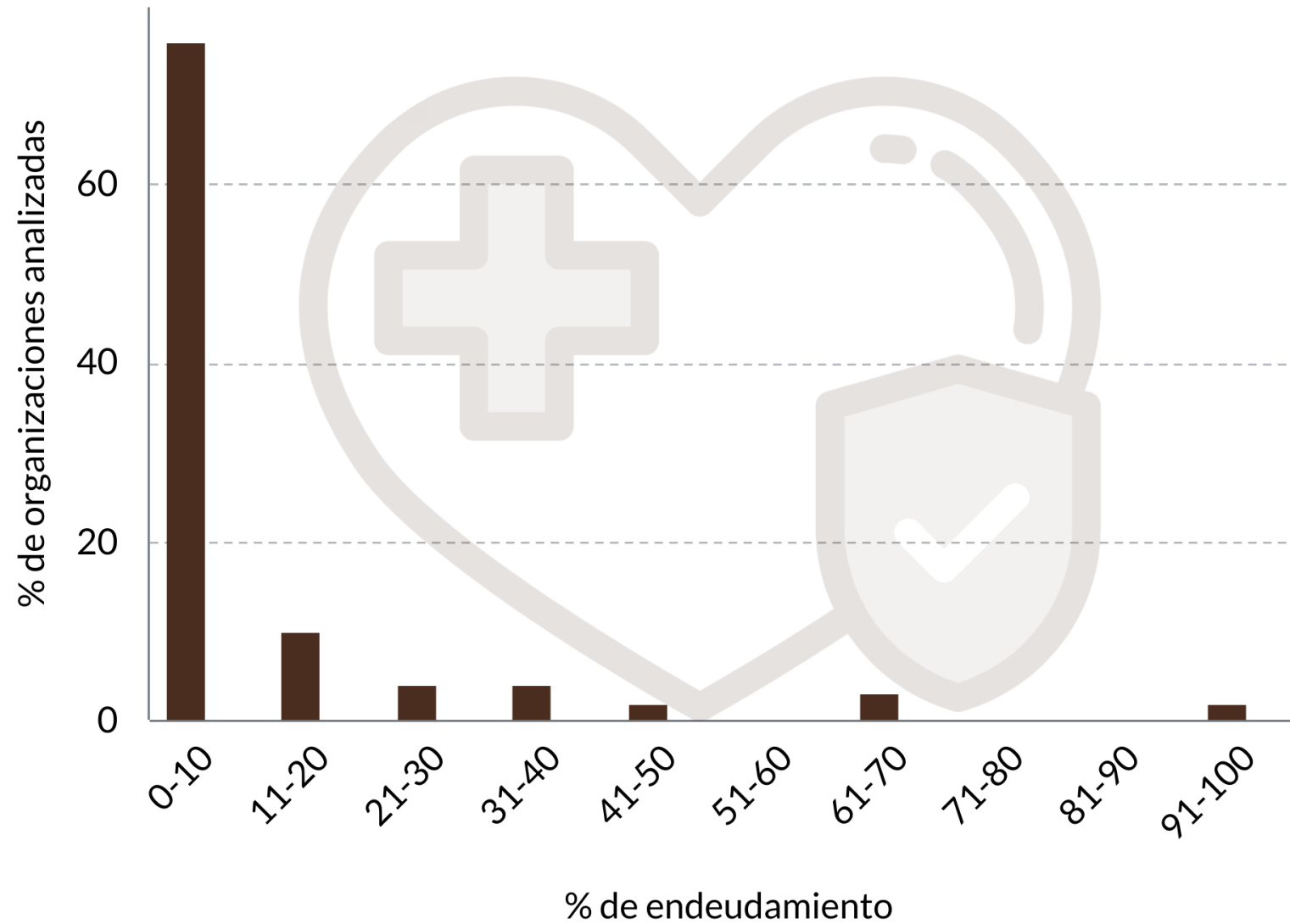
dependencia a la mayor fuente de recursos



1. Con datos de OSC analizadas en el año 2023

Salud financiera

endeudamiento



Salud financiera



Año de estudio

2023

2022



plus

72%

58%

2023

2022

55%

41%

excedente

Año de estudio

2023

2022



adecuado

17%

30%

23%

10%

equilibrio

Año de estudio

2023

2022



bajo

11%

22%

22%

49%

déficit

liquidez

ingresos vs. egresos anuales

Infografía realizada por Construyendo Organizaciones Civiles Transparentes, A.C.
con la información de las OSC analizadas en 2022 y 2023. © www.confio.org.mx